



ⓕ Pour l'hydroponie et la terre
ⓖⓑ For hydroponics and soil
ⓓ Für Hydroponik und Erde
ⓔ Para hidroponia y tierra

Ⓛ Per idroponia e terra
Ⓟ Para hidropónicos e solo
ⓃⓁ Voor hydroponie of in aarde
Ⓝ For vannkultur og jord

FLORANOVA - FORZA, SEMPLICITÀ E EFFICIEZA

FloraNova rappresenta una scoperta determinante nel campo della tecnologia della fertilizzazione.

Si tratta di un fertilizzante ad altissima concentrazione (1 L = 1,4 kg) che si presenta sottoforma liquida densa. Garantisce all'utente la forza di un concentrato secco e la semplicità d'uso dei liquidi. Grazie agli estratti d'acido fulvico e d'acido umico che contiene, consente un'assunzione nutritiva ottimale da parte delle piante.

FloraNova è un fertilizzante completo costituito solo da due bottiglie, una per la crescita e l'altra per la fioritura e fruttificazione.

FloraNova Grow si impiega durante la fase vegetativa per l'ottimizzazione dello sviluppo strutturale e la formazione della massa fogliare, e per la preparazione delle piante ad una perfetta fioritura.

FloraNova Bloom si impiega durante la fase di fioritura e fruttificazione garantendo raccolti abbondanti.

Aggiungere **Ripen** i 10 ultimi giorni per aumentare la fioritura e la fruttificazione.

Una frazione ridottissima di FloraNova, mescolata ad acqua fresca, è sufficiente per le esigenze delle piante sia in idroponia sia in fuori suolo e a terra.

* Per le piantine (tutti i sostrati):

• Dall'uscita delle prime radichette, applicare il dosaggio

«taleggio» della tabella.

• Dalla ripresa della crescita, applicare il dosaggio «vegetativo».

Per la semplice crescita e per le piante madri.

• Applicare lo stesso dosaggio della prima settimana di fioritura.

In generale:


















• Per una migliore disponibilità dei sali minerali, regolare il livello del pH dell'acqua tra 5.5 e 6.5 prima di aggiungere il concime. Aggiustare ancora dopo, in caso di necessità, e verificare ad intervalli regolari. Utilizzare pH Down liquido perché contiene agenti regolatori organici che stabilizzano il livello del pH.

• FloraNova è adattata a tutti i tipi di acqua, duri e dolci. In presenza di acqua molto dura, sostituire la soluzione ad intervalli regolari (ogni 15 - 20 giorni) per evitare eventuali sbilanciamenti degli elementi nutritivi.


Agitare bene e mescolare bene durante l'impiego:


Grazie alla sua elevata concentrazione e per evitare eventuali formazioni di sedimenti, agitare FloraNova prima di ogni impiego, e mescolare bene versandola nell'acqua. Versare i componenti in modo separato e risciacquare il misurino tra i componenti.

- **FLORAKLEEN** : elimina i sali accumulati nei sistemi idroponici, nei substrati e nei terricci per vasi
- **RIPEN** : A fine ciclo (gli ultimi 10 giorni), fioritura accelerata
- **BIO ROOTS** : Attivatore del sistema radicale
- **BIO PROTECT** : Attivatore del sistema immunitario. Nebulizzazione fogliare, 1 volta alla settimana
- **BIO BLOOM** : Attivatore della fioritura
- **DIAMOND NECTAR** : Rinforza il sistema radicale. Migliora la salute generale della pianta
- **MINERAL MAGIC** : Aumenta la resistenza alle malattie e agli insetti. Stabilizza il pH

	1	2	3	4	5	6	7	8	9	10	...	
												
	18 H 			12 H 								
ml/10 L												
FloraNova Grow	6	6	12	14	8							
FloraNova Bloom					6			14	14	14	14	
FloraKleen					1,5 - 3 ml/L						1,5 - 3 ml/L	
Ripen										60		
Bio Roots			2									
Bio Protect			5 ml/L	5 ml/L		5 ml/L						
Bio Bloom					2							
Diamond Nectar			15									
Mineral Magic			4 g						4 g			


















* = Changer l'eau - Change water - Wasserwechsel - Cambiar el agua - Cambiare l'acqua - Mudar de água - Water vervangen - Skift vannet

 Semaine - Week - Woche - Semana - Settimana - Semana - Week - Uke

 = 10 ml

FloraNova

TERRA

		1 2 3 4				5 6 7 8				9 10 ...		
1 7		18 H 				12 H 						
ml / 10 L							-					
SIMPLE	FN Grow	*	3	3	6	6	7	4				
	FN Bloom						3	7	7		7	
	FloraKleen						1,5-3 ml/L				1,5-3 ml/L	3 ml/L
	Ripen											60
	Bio Roots		2									
	Bio Protect				5 ml/L			5 ml/L	5 ml/L			
EXPERT	Bio Bloom						2					
	Diamond Nectar		15									
	Mineral Magic			4 g/L								

1 7

Semaine - Week - Woche - Semana - Settimana - Semana - Week - Uke

 = 10 ml